

## Δραστηριότητα 3

Δασκάλα :Βαΐου Αργυρή

Ημερομηνία:14 Δεκεμβρίου 2011

Τάξη :Γ΄

Μάθημα: Μελέτη Περιβάλλοντος, Πληροφορική.

Στόχος: Να μάθουν να επικοινωνούν με το ηλεκτρονικό ταχυδρομείο.

Λογισμικό: Outlook Express

Προαπαιτούμενες γνώσεις: Οι μαθητές έχουν εξοικειωθεί με βασικές λειτουργίες του υπολογιστή(πληκτρολόγιο, ποντίκι).

Απαιτούμενος χρόνος: μία ώρα

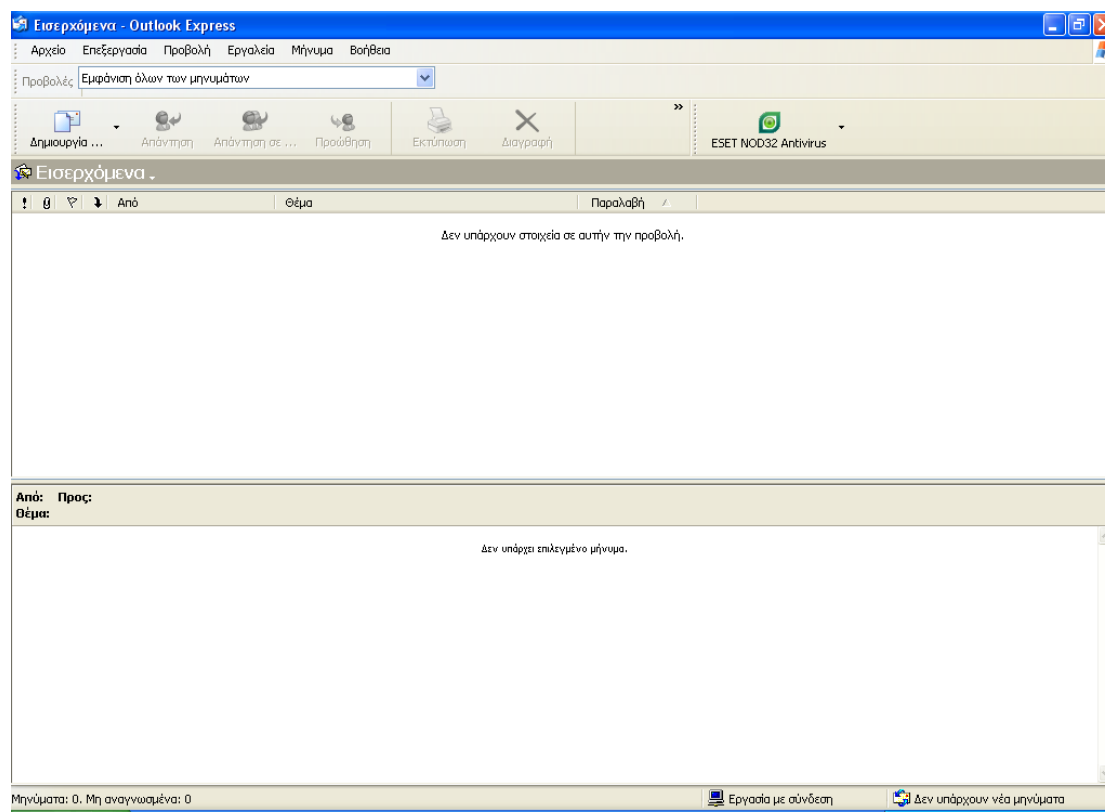
Οι μαθητές εργάζονται στο εργαστήριο της πληροφορικής σε ομάδες δυο ατόμων(υπάρχουν 8 υπολογιστές)

### ΥΛΟΠΟΙΗΣΗ

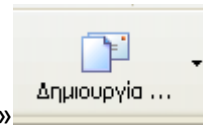
Οι μαθητές της Γ΄ Τάξης του Δημοτικού Σχολείου Φούρκας-Κασσανδρινού αποφάσισαν να στείλουν e-mail στα παιδιά της Γ΄ τάξης του Δημοτικού Σχολείου Καλάνδρας και να τους παρουσιάσουν το χωριό τους.

### ΦΥΛΛΟ ΕΡΓΑΣΙΑΣ

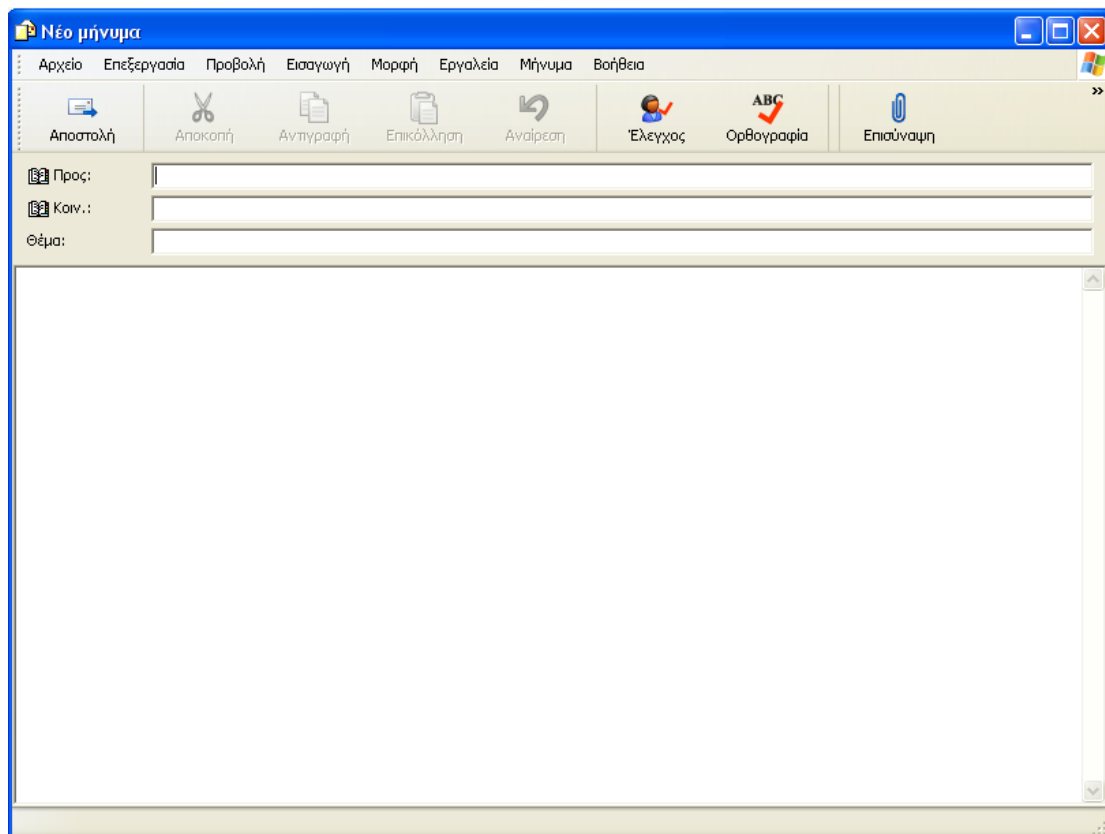
- Ανοίξτε από την επιφάνεια εργασίας το Outlook Express. Θα ανοίξει νέο παράθυρο



- Πατήστε το εικονίδιο «Δημιουργία μηνύματος»

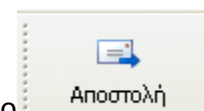


Θα ανοίξει νέο παράθυρο



- Στο λέξη «Προς» γράψτε το [dimotiko.kalandras@gmail.com](mailto:dimotiko.kalandras@gmail.com)
- Στο «θέμα» γράψτε «ΤΟ ΧΩΡΙΟ ΜΟΥ»
- Μέσα στο λευκό κομμάτι γράψτε όλα αυτά που σας κάνουν να αγαπάτε το χωριό σας.

- Στη συνέχεια πατήστε «Αποστολή» από το εικονίδιο



## ΑΞΙΟΛΟΓΗΣΗ

Τα παιδιά δεν δυσκολεύτηκαν καθόλου, ακολούθησαν πιστά τις οδηγίες που τους έδωσα και κατάφεραν με λίγα λόγια να παρουσιάσουν τις ομορφιές του τόπου τους.

