

Δραστηριότητα 1^η: «Μαθαίνω να αποθηκεύω στο word».

Τάξη: Α'

Αριθμός παιδιών: 12

Γνωστικό αντικείμενο: Γλώσσα, πληροφορική.








Προηγούμενες γνώσεις: Τα παιδιά γνωρίζουν τα γράμματα της αλφαβήτου από το νηπιαγωγείο και το ολοήμερο. Γνωρίζουν να χειρίζονται το πληκτρολόγιο και το ποντίκι.

Διδακτικός χρόνος: 1 διδακτική ώρα.

Στόχος: «Να μάθουν τα παιδιά το λογισμικό word αποθηκεύοντας τα ονόματά τους».

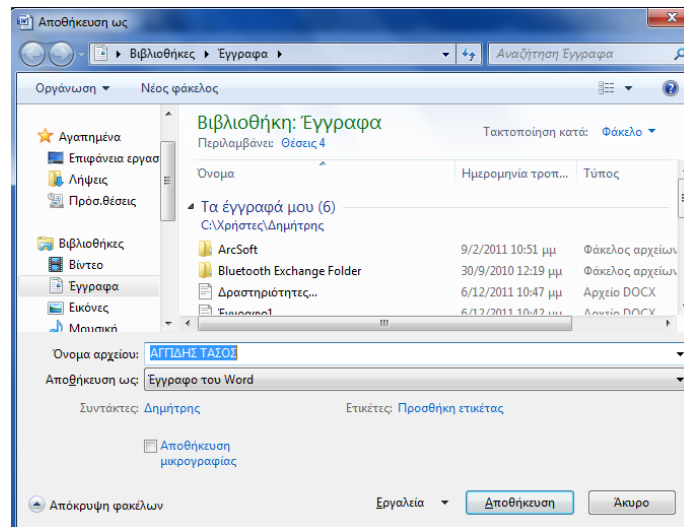
Χρησιμοποιήθηκε ο υπολογιστής της τάξης.


Οι οδηγίες της δραστηριότητας δόθηκαν προφορικά βήμα-βήμα από τη δασκάλα στον κάθε μαθητή προσωπικά και προβλήθηκαν κι από το βιντεοπροβολέα.

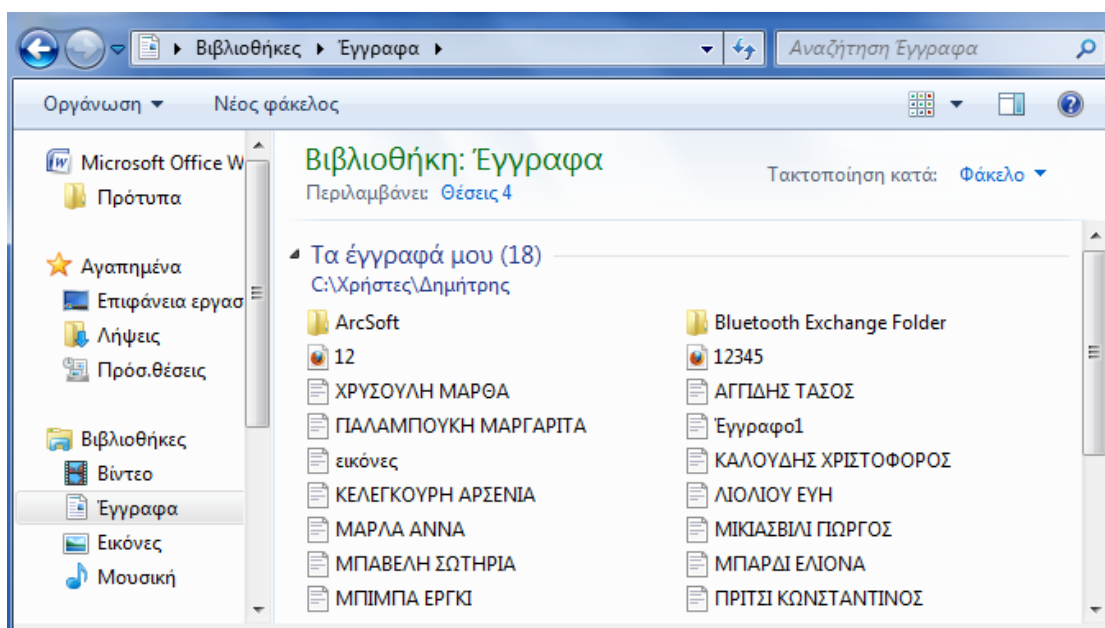
Πατήστε στο κουμπί έναρξης  κι ανοίξτε το πρόγραμμα του word  με αριστερό κλικ . αφού πατήσετε τα πλήκτρα alt  + Shift  και το πλήκτρο caps lock  γράψτε με κεφαλαία γράμματα τα ονόματά σας. Πατήστε το πλήκτρο «space bar»  για να αφήσετε κενό ανάμεσα στο όνομα και στο επίθετο. Σε περίπτωση λάθους πατάτε το πλήκτρο «backspace» .

ΑΓΓΙΔΗΣ ΤΑΣΟΣ

Έπειτα κάντε κλικ στο κουμπί . Ανοίγει ένα νέο παράθυρο.



Εδώ θα αποθηκεύσετε τα ονόματά σας «στα έγγραφά μου» αφού ονομάσετε το αρχείο με το όνομά σας : «ΑΓΓΙΔΗΣ ΤΑΣΟΣ» και πατήσετε το κουμπί .



ΑΞΙΟΛΟΓΗΣΗ

Η αξιολόγηση γίνεται με την αποθήκευση των ονομάτων των παιδιών.

